

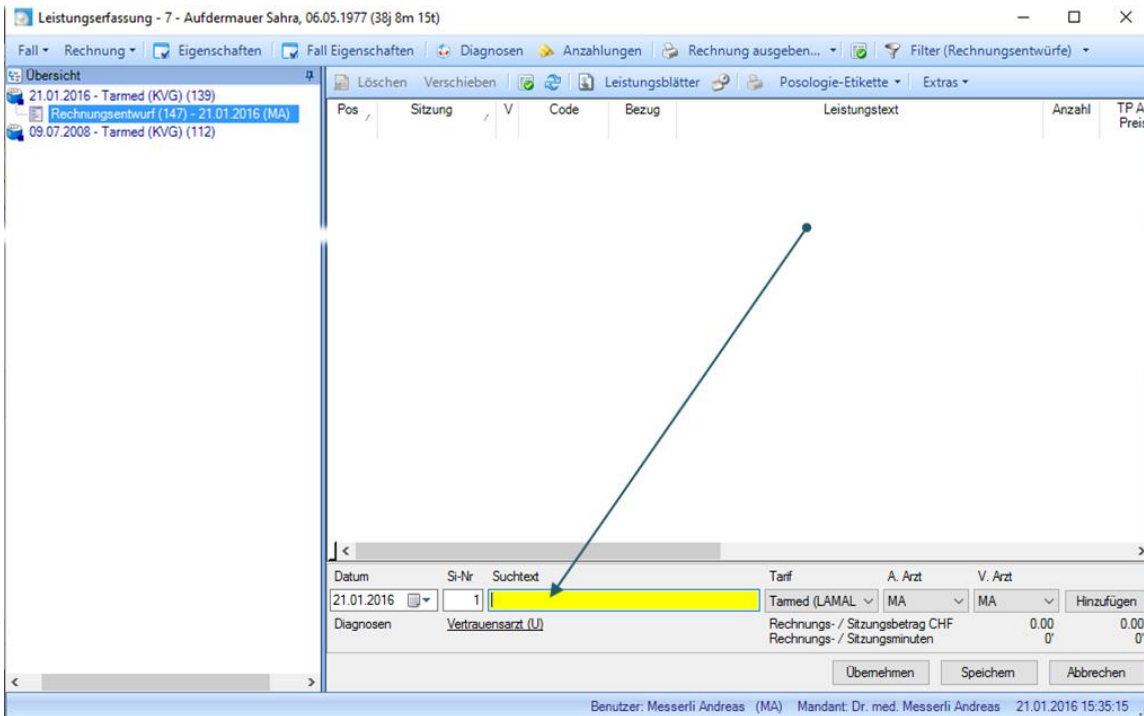
triaMED Anleitung Manuelle Leistungserfassung

27.06.2018

Inhaltsverzeichnis

Inhaltsverzeichnis	2
1. Tipps zur manuellen Leistungserfassung	3
1.1. \$ = Menge.....	3
1.2. < = Block.....	4
1.3. § = Medikament oder Artikel.....	4
1.4. Einem Tarif selbst ein Kürzel zuweisen.....	6

1. Tipps zur manuellen Leistungserfassung



Im Feld „Suchtext“ kann nach Text, Erfassungs- und Tarifcode sowie EAN- und Pharmacode (bei Medikamenten) gesucht werden.

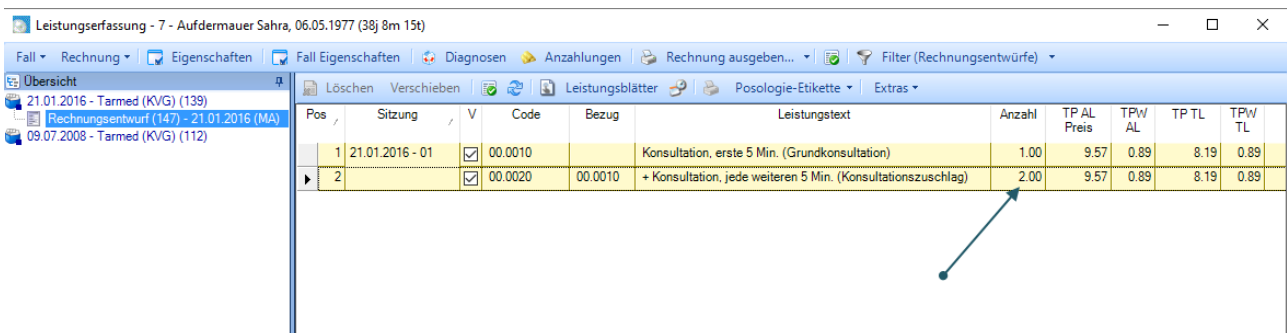
Mit Hilfe von Sonderzeichen wird die Leistungserfassung wesentlich erleichtert:

1.1. \$ = Menge

Das \$ (Dollar) Zeichen bestimmt die Menge.
Eingabeformat: Position\$Anzahl




Zum Beispiel ergibt 00.0020\$2:



1.2. < = Block

Mit dem < (kleiner als) Zeichen kann ein Leistungsblock erfasst werden, ohne den Tarif zu wechseln.



Eingabeformat:

Erfassungscode<


Beispiel: K15<

Pos	Sitzung	V	Code	Bezug	Leistungstext	Anzahl	TP AL Preis	TPW AL	TP TL	TPW TL
1	21.01.2016 - 02	<input checked="" type="checkbox"/>	00.0010		Konsultation, erste 5 Min. (Grundkonsultation)	1.00	9.57	0.89	8.19	0.89
2		<input checked="" type="checkbox"/>	00.0015	00.0010	+ Zuschlag für hausärztliche Leistungen in der Arztpraxis	1.00	10.00	0.89	0.00	0.89
3		<input checked="" type="checkbox"/>	00.0020	00.0010	+ Konsultation, jede weiteren 5 Min. (Konsultationszuschlag)	1.00	9.57	0.89	8.19	0.89
4		<input checked="" type="checkbox"/>	00.0030	00.0010	+ Konsultation, letzte 5 Min. (Konsultationszuschlag)	1.00	4.78	0.89	4.10	0.89

Ein entsprechender Block muss natürlich im Stamm erfasst und dem verwendeten Abrechnungsmodus zugewiesen sein. Sie können die Blockleistungen im Hauptmenu → ‚Stammdaten‘ → ‚Blockleistungen‘ verwalten.

1.3. § = Medikament oder Artikel

Mit dem § (Paragraph) Zeichen kann ein Leistungsblock erfasst werden, ohne den Tarif zu wechseln.



Eingabeformat: Artikel§

Beispiel:

Wird ein Artikel mit § eingegeben, muss hier nicht auf Apotheke umgestellt werden.

- alpin§
 - 2269025§
- oder
- Erfassungscode§

Pos	Sitzung	V	Code	Bezug	Leistungstext	Anzahl	TP AL Preis	TPW AL	TP TL	TPW TL
1	21.01.2016 - 03	<input type="checkbox"/>	2269025		ALPINE HERBS Alpenkräuter Salbe 200 ml	1.00	38.40			

Hinter dem § Zeichen kann auch die Menge angegeben werden. Dabei ist es ebenfalls nicht notwendig, bei Tarif die Apotheke einzustellen.

Eingabeformat: Artikel§Menge

Beispiel:

- alpin§2
 - 2269025§2
- oder
- Erfassungscode§2

Aufdermauer Sahara, 06.05.1977 (38j 8m 15t)

Eigenschaften | Fall Eigenschaften | Diagnosen | Anzahlungen | Filter (Rechnungsentwürfe)

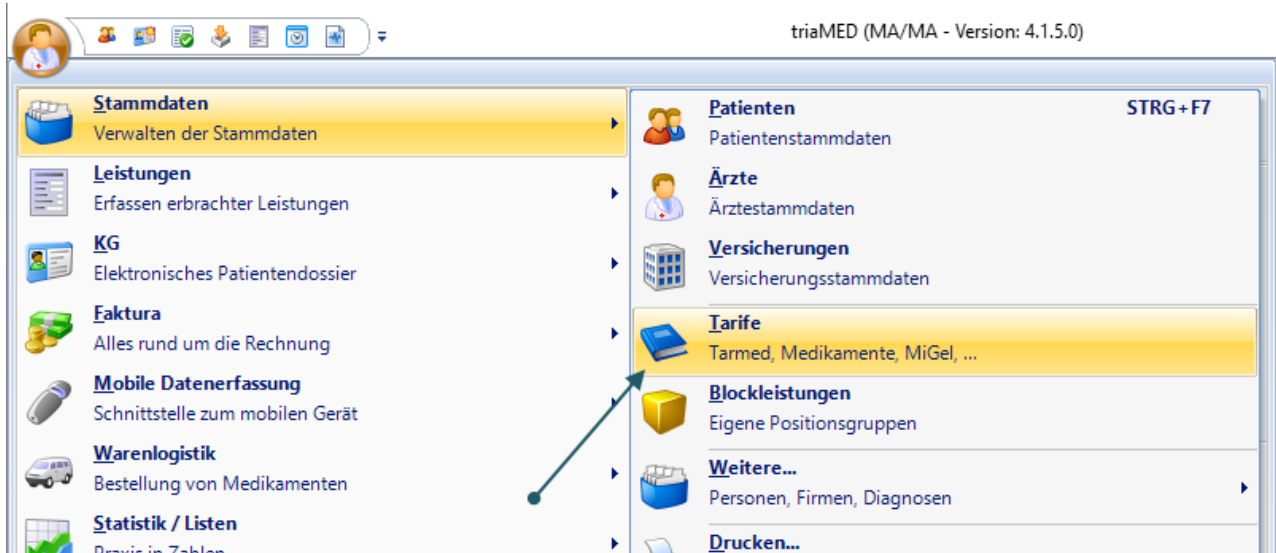
Löschen | Verschieben | Leistungsblätter | Posologie-Etikette | Extras

Pos	Sitzung	V	Code	Bezug	Leistungstext	Anzahl	TP AL Preis	TPW AL	TP TL	TPW TL	Total	A. Arzt	V. Arzt	Seite	MwSt Pflicht
1	21.01.2016 - 04	<input type="checkbox"/>	2269025		ALPINE HERBS Alpenkräuter Salbe 200 ml	2,00	38,40				76,80	MA	MA	N	<input checked="" type="checkbox"/>

1.4. Einem Tarif selbst ein Kürzel zuweisen

Es ist auch möglich, einem beliebigen Tarif eine Abkürzung zuzuweisen.

Gehen Sie dazu im Hauptmenu auf Stammdaten, dann auf „Tarife“



Markieren Sie den Tarif, dem Sie ein Kürzel zuweisen möchten. In diesem Beispiel ist es der Tarif 999. Klicken Sie dann auf „Bearbeiten“.

Bezeichnung	Tarifart	Tarifnummer
Analysenliste	Labor	316
Apothek		4xx
Kantonale Ortho Tarif	Kantonal	021
KIMSA	Übrige	S01
Liste d'analyse (317)	Labor	317
Migel Liste	MiGeL	450
OKP	Kantonal	810
Physio Unfall	Physio	311
Physiotarif	Physio	311
Privatbehandlung	Übrige	999
Privattarif Bern	Kantonal	999
SLK	Übrige	302
Tarmed (Diplomaten)	Tarmed	001
Tarmed (LAMAL)	Tarmed	001
Tarmed UVG	Tarmed	001
Übrige	Übrige	999

Klicken Sie in der Zeile „Shortcut“ auf „<kein>“ und wählen Sie die Nummer, welche Sie dem Tarif als Kürzel zuordnen wollen. In unserem Beispiel verwenden wir die Neun.

Tarif bearbeiten

Tarifbezeichnung: Übrige

Tarifnummer: Leistungen, die in keinem der aufgeführten Tari... 999

Tarifart: Übrige

AEK Tarifnummer: Tarif KK Zürich

Shortcut CTRL+: <Kein>

Apotheke: 1, 2, 3, 4, 5, 6, 7, 8, 9, 0

Warenlogistik: Standard Warenlogi...

Bestellkriterium: 7... auch Initialisieren

Schnittstelle: 8... nittstelle>

Lieferart: 9, 0

Standard Fibu Parameter

Ertragskonto: Honorareinnahmen 6000

Kostenstelle: <Keine>

Kostenträger: <Kein>

Buttons: Taxpunktwerte, Speichern, Abbrechen


Speichern Sie die Einstellung und verlassen Sie die Tarifverwaltung.

Nun können die Leistungen aus dem Tarif999 gefolgt von „/9“ (Slash Shortcutnummer) eingegeben werden, ohne den Tarif zu wechseln.

Eingabeformat: Leistung/Shortcutnummer

Beispiel:

zb/9



Pos	Sitzung	V	Code	Bezug	Leistungstext	Anzahl	TP AL Preis
1	21.01.2016 - 05		000		Zeugnis / Berichte	1.00	50.00

Auch in dieser Variante kann die Menge mit dem \$ Zeichen gesteuert werden.