

triaMED Anleitung Umstellung Rechnungen XML 4.4

27.06.2018

Inhaltsverzeichnis

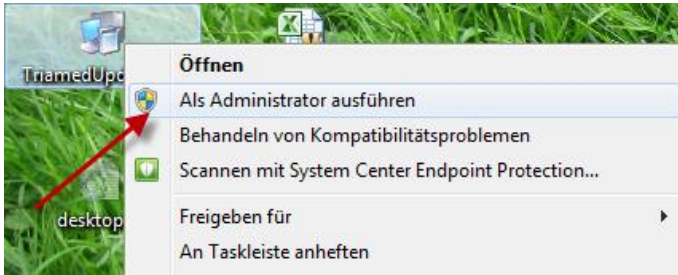
Inhaltsverzeichnis	2
1. Umstellung Rechnungen XML 4.4 mit triaMED Release 4.0.6.0	3
1.1. Notwendige Anpassungen	3
1.1.1. Auswahl Rechnungsformular	3
1.1.2. Anpassungen Mahnungen	4
1.1.3. Neue Druckereinstellungen	5
2. Schnittstellen	6
2.1. Antworten empfangen	6
2.2. Mediport	6
2.3. Trust-X eDa / Trust X Print.....	6
2.4. Curabill.....	7
2.5. FMH Factoring Service	7
2.6. CDC Online.....	7
2.7. Medpoint	7

1. Umstellung Rechnungen XML 4.4 mit triaMED Release 4.0.6.0

Ab dem 1.1.2015 besteht die Verpflichtung, mit den neuen Rechnungsformularen nach Standard XML 4.4 des Forums Datenaustausch abzurechnen.

Diese neuen Rechnungsformulare stehen Ihnen mit triaMED Release 4.0.6.0 zur Verfügung. **Das Update muss als Administrator ausgeführt werden, damit die neuen Komponenten installiert werden!**

Dazu Update mit rechter Maustaste anklicken und „Als Administrator ausführen“ wählen.

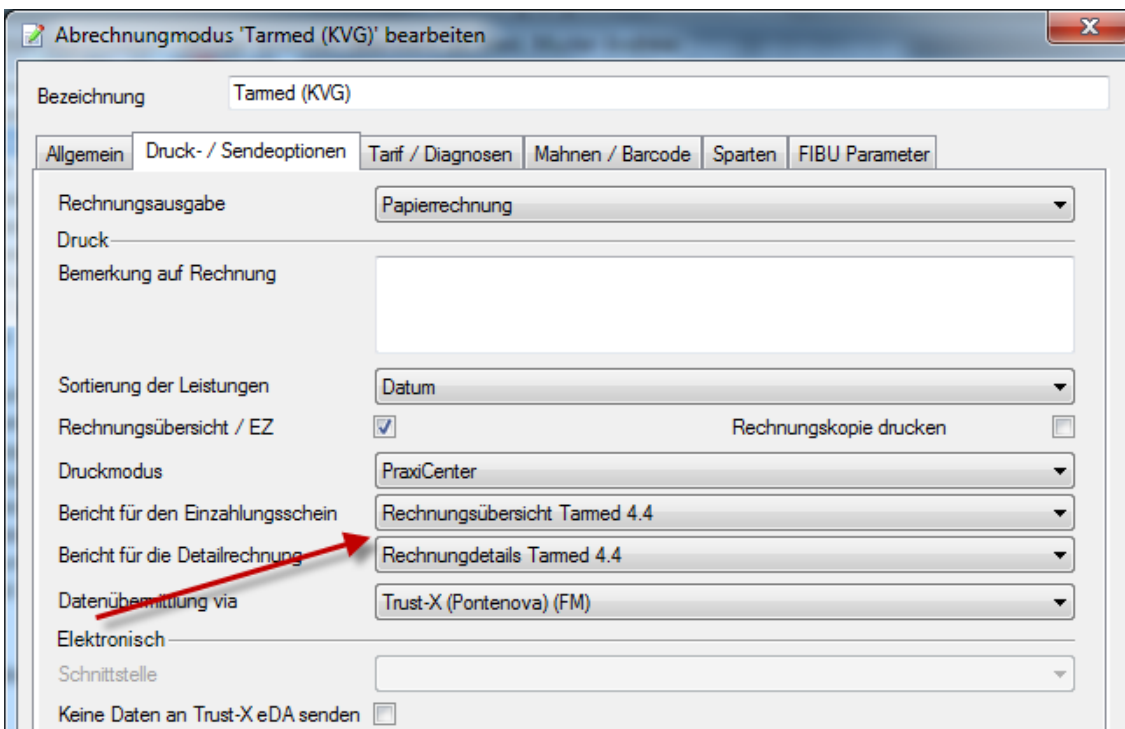


1.1. Notwendige Anpassungen

1.1.1. Auswahl Rechnungsformular

Die Standard-Einstellungen in triaMED werden durch das Einlesen des Release 4.0.6.0 automatisch auf die neuen Rechnungsformulare umgestellt.

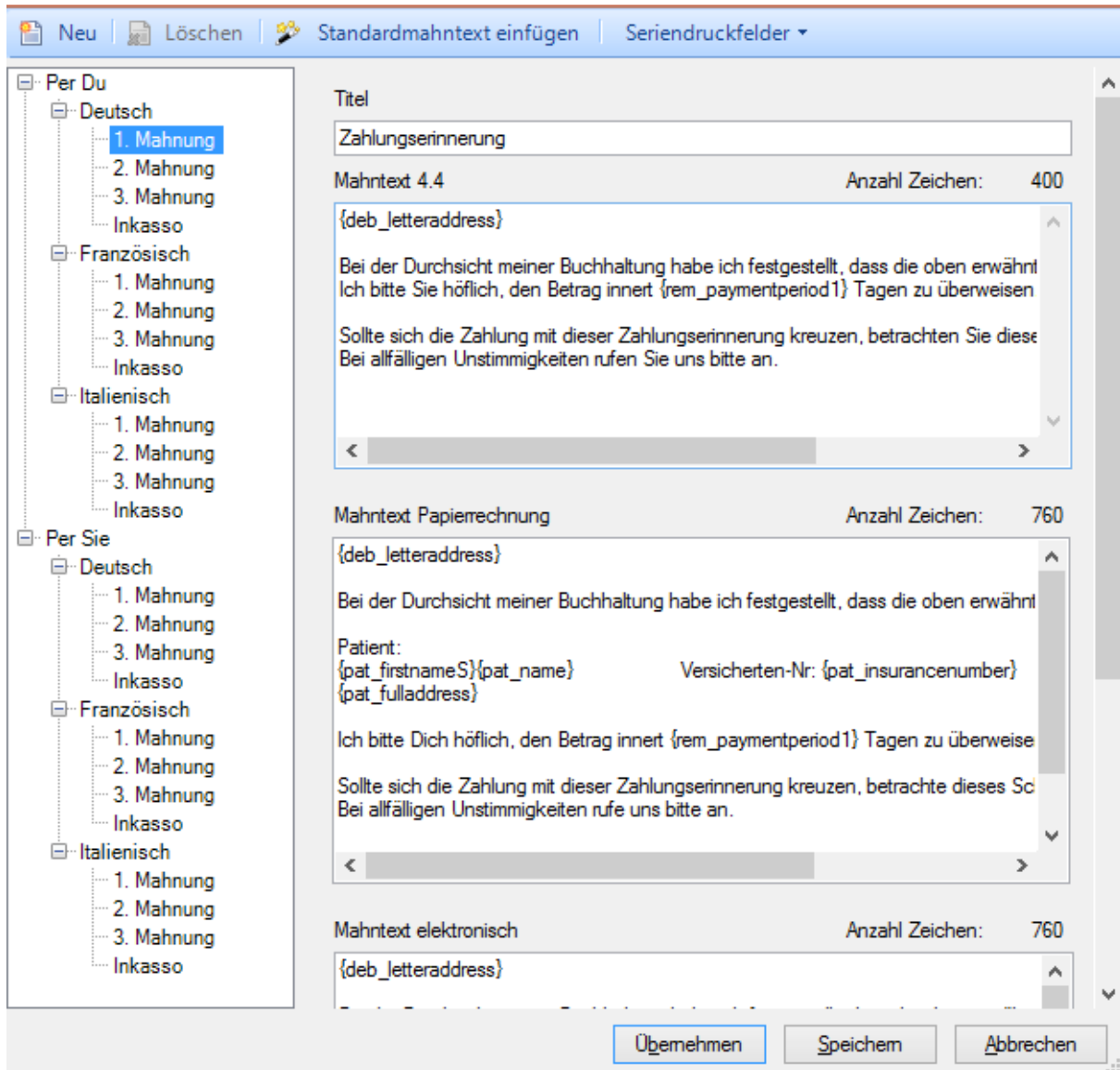
Wird in triaMED ein Bericht ohne Einzahlungsschein konfiguriert, so wird dieser nicht angedruckt. Wird das Häkchen „Rechnungsübersicht / EZ“ entfernt, so wird nur ein Rückforderungsbeleg gedruckt.



1.1.2. Anpassungen Mahnungen

Die Mahnungen haben neu das gleiche Format wie die Rechnung. Sie setzen sich aus einer Rechnungsübersicht und einem Rückforderungsbeleg zusammen. Wird in triaMED konfiguriert, dass eine Rechnungsübersicht ohne Einzahlungsschein gedruckt werden soll, so wird nur ein Rückforderungsbeleg gedruckt.

Der Mahntext soll maximal 10 Zeilen beinhalten.



1.1.3. Neue Druckereinstellungen

Im Druckmodus PraxiCenter wurden die Reports dupliziert und als 4.0 oder 4.4 definiert. Neu werden im Druckmodus TMR die Rechnungsübersicht und Mahnung zusammengefasst, da sie genau gleich dargestellt werden.

The screenshot shows a software interface with a left-hand navigation menu and a main content area. The navigation menu includes items like 'Archiv', 'Druckereinstellungen', 'Farben', 'Favoriten', 'Fenstereinstellungen', 'KG', 'Patienteninformationen', 'Status Patientenstamm', 'Sucheinstellungen', 'Mandanteneinstellungen', 'Allgemein', 'Tools', and 'Administration'. The 'Druckereinstellungen' menu is expanded, showing a list of reports. The main content area has a yellow background and a blue header bar. Several items in the list are circled in red, indicating new or updated settings.

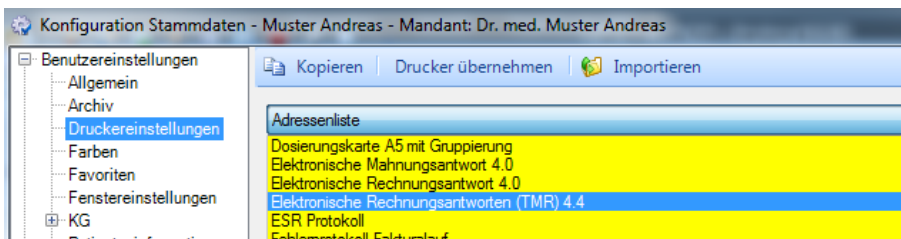
Report Name	Version / Note
Rechnung / Mahnung Tamed Rechnungsübersicht / EZ (TMR)	4.4
Poolabrechnung Detailübersicht	
Poolabrechnung Rekapitulation	
Posologie-Etikette	
Protokoll (el. Abrechnung)	
Recallliste	
Rechnung / Mahnung Tamed Rechnungsübersicht / EZ (TMR)	4.4
Rechnung Tamed Rechnungsübersicht / EZ (TMR)	4.0
Rechnung Tamed Rückforderungsbeleg (TMR)	4.4
Rechnung Tamed Tiers Garant (TMR)	4.0
Rechnung Tamed Tiers Payant (TMR)	4.0
Rechnungsdetails Privatrechnung 1	
Rechnungsdetails Tamed (PraxiCenter)	
Rechnungsdetails Tamed (PraxiCenter)	4.4
Rechnungsjournal	
Rechnungsübersicht Privatrechnung 1	
Rechnungsübersicht Privatrechnung 1 (ohne EZ)	
Rechnungsübersicht Tamed (PraxiCenter)	
Rechnungsübersicht Tamed (PraxiCenter)	4.4
Rechnungsübersicht Tamed ohne EZ (PraxiCenter)	
Rechnungsübersicht Tamed ohne EZ (PraxiCenter)	4.4
Rezept	
Rezept - Duplikat	

2. Schnittstellen

Es gibt je nach verwendeter Schnittstelle(n) zum elektronischen Abrechnen bzw. externem Druck von Rechnungen und Mahnungen für die Kunden Handlungsbedarf.

2.1. Antworten empfangen

Wenn Rechnungen/Mahnungen elektronisch übermittelt werden, können z.B. die Versicherer bei Fehlern elektronische Antworten zurückschicken. Diese können in triaMED bei der entsprechenden Schnittstelle heruntergeladen, angeschaut und gedruckt werden. Die Stati wurden den neuen Meldungen angepasst.



2.2. Mediport

Die Einstellungen in triaMED müssen nicht angepasst werden.

Das Verhalten bei Rechnungskopie an Patient ist unverändert wie bisher folgendes:

Einstellungen			Resultat	
Beleg/Gesetz	Beleg/Kopie	Mediportschnittstelle/ Intermediär druckt RG Kopie	Lokale Kopie gedruckt	An Mediport PrintCenter
TP	Ja	Ja	Nein	Ja
TP	Nein	Ja	Nein	Nein
TG	Ja	Ja	Nein	Ja
TG	Nein	Ja	Nein	Ja
TP	Ja	Nein	Ja	Nein
TP	Nein	Nein	Nein	Nein
TG	Ja	Nein	Ja	Ja
TG	Nein	Nein	Nein	Ja

2.3. Trust-X eDa / Trust X Print

Die Einstellungen in triaMED müssen nicht angepasst werden.

Das Verhalten für Rechnung oder Rechnungskopie ist unverändert wie bisher folgendes:

Einstellungen		Resultat	Statistikdaten
Beleg/Gesetz	Beleg/Kopie	Lokale Kopie gedruckt	an TC
TP	Ja	Ja	Ja
TP	Nein	Nein	Ja
TG	Ja	Ja	Nein
TG	Nein	Nein	Nein

2.4. Curabill

Die Einstellungen in triaMED müssen nicht angepasst werden.

2.5. FMH Factoring Service

Es muss zwingend die neuste Version des Mediserv Abrechnungsmodul installiert werden.

[Mediserv Abrechnungsmodul](#)

2.6. CDC Online

Es muss zwingend die neuste Version CDC Online installiert werden.

[CDC Online](#)

2.7. Medpoint

Es muss zwingend die neuste Version des MedPoint Upload Clients installiert werden.

https://medpoint-int.tc-informatik.ch/downloads/labPoint-int-win-1_2_1.exe