

triaMED Anleitung Signatur-Unterschrift auf Rezept und AUF-Zeugnis

28.06.2018

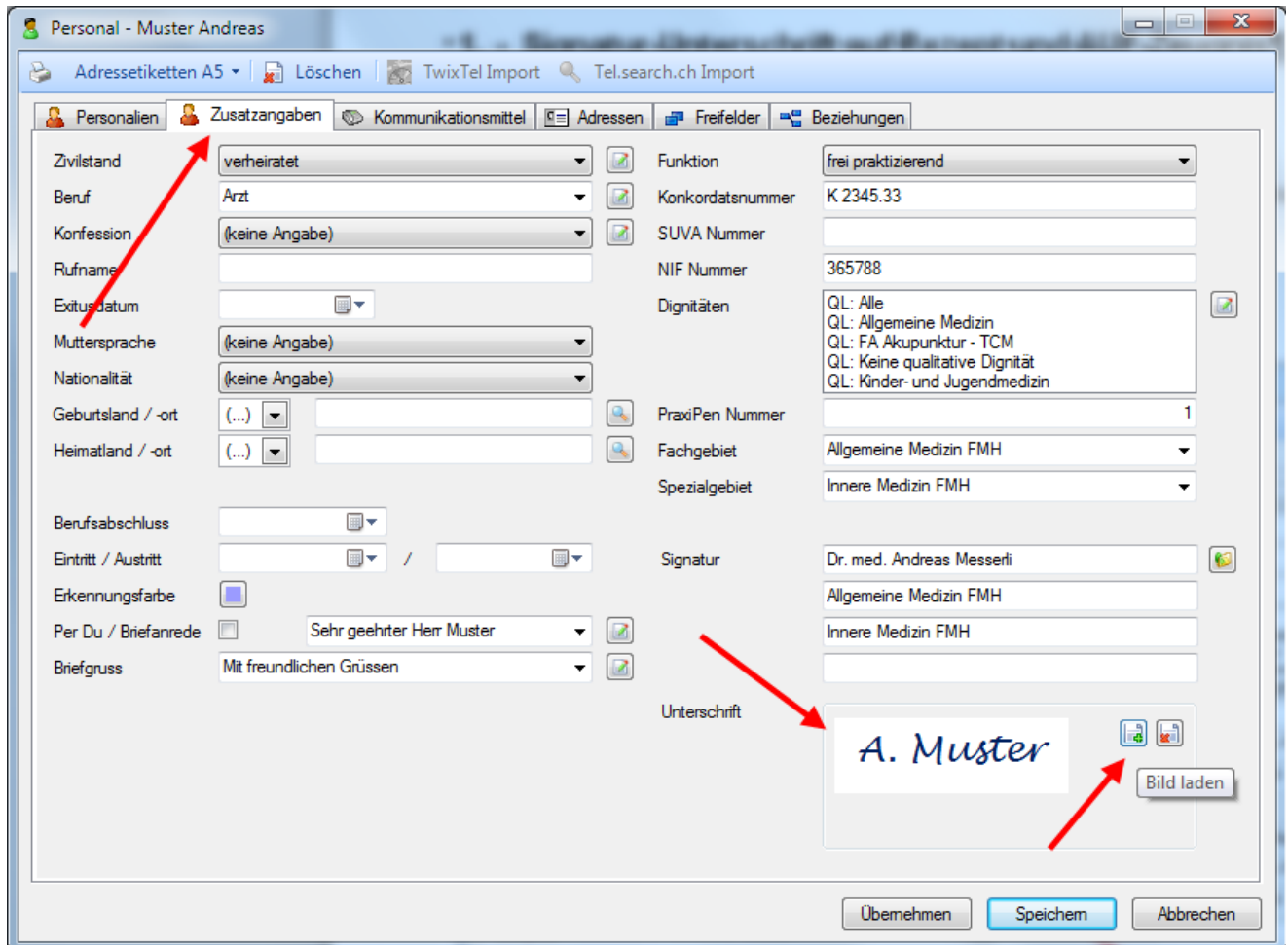
Inhaltsverzeichnis

Inhaltsverzeichnis	2
1. Signatur-Unterschrift auf Rezept und AUF-Zeugnis	3
1.1. Voraussetzung.....	3
1.2. Rezept.....	4
1.3. AUF-Zeugnis, Dispens.....	6

1. Signatur-Unterschrift auf Rezept und AUF-Zeugnis

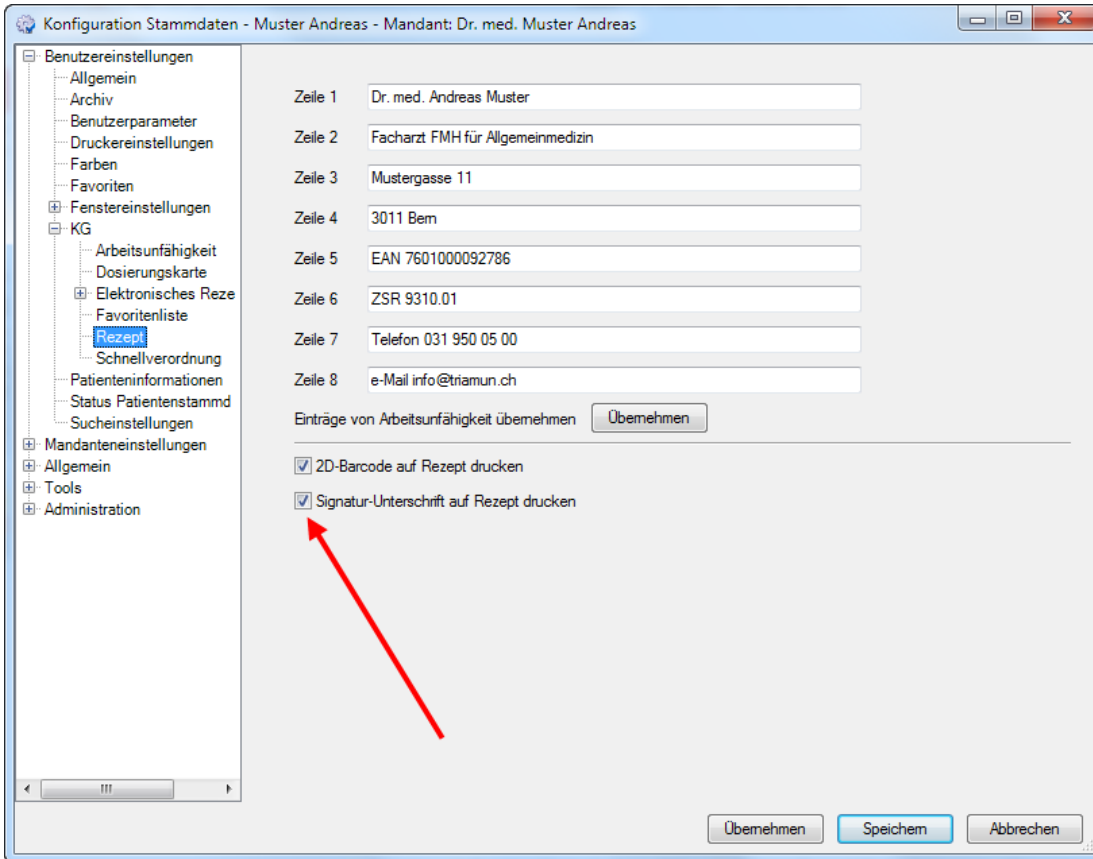
1.1. Voraussetzung

Bei den Stammdaten des Benutzers unter Personal (Hauptmenu – Stammdaten – Weitere – Personal) kann die Signatur inklusive der eingescannten Unterschrift hinterlegt werden.

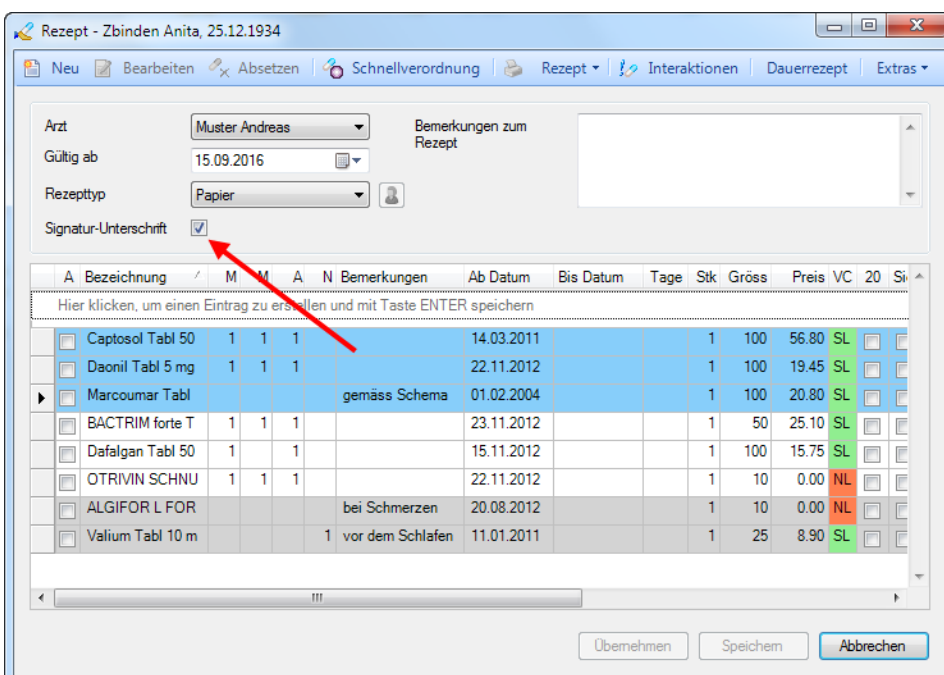


1.2. Rezept

Pro Arzt kann in der Konfiguration auf den Rezeptparametern eingestellt werden, ob die Signatur-Unterschrift auf dem Rezept gedruckt werden kann.



Falls beim ausgewählten Arzt in der Signatur die Unterschrift eingescannt ist und dies bei der Rezept-Konfiguration entsprechend aktiviert ist, kann diese beim Erstellen des Rezepts wahlweise mitgedruckt werden.



Die Checkbox zum Setzen des Häkchens ist nur aktiv, falls bei der Signatur des Arztes des in der oberen Combobox gewählten Arztes eine Unterschrift hinterlegt ist und dies auf der Konfiguration des Rezepts freigegeben wurde. Ansonsten ist die Checkbox ausgegraut.

Falls die Funktion in der Konfiguration freigegeben ist (Häkchen gesetzt), ist die Checkbox gewählt, also ein Häkchen gesetzt.

Die Einstellung der Checkbox kann jeder Benutzer mittels *'Einstellungen speichern'* als Vorgabe speichern.

Wenn die Checkbox Signatur-Unterschrift gesetzt ist, wird das Rezept automatisch mit der Unterschrift ausgedruckt, respektive in der Preview angezeigt.



Dr. med. Andreas Muster
 Facharzt FMH für Allgemeinmedizin
 Mustergasse 11
 3011 Bern
 EAN 7501000092786
 ZSR 9310.01
 Telefon 031 950 05 00
 e-Mail info@triamun.ch



Rezept

Zbinden Anita, geb. 25.12.1934, Am Hang 21b, 3073 Gümliigen BE

1x [100] Captoool Tabl 50 mg
 1-1-1

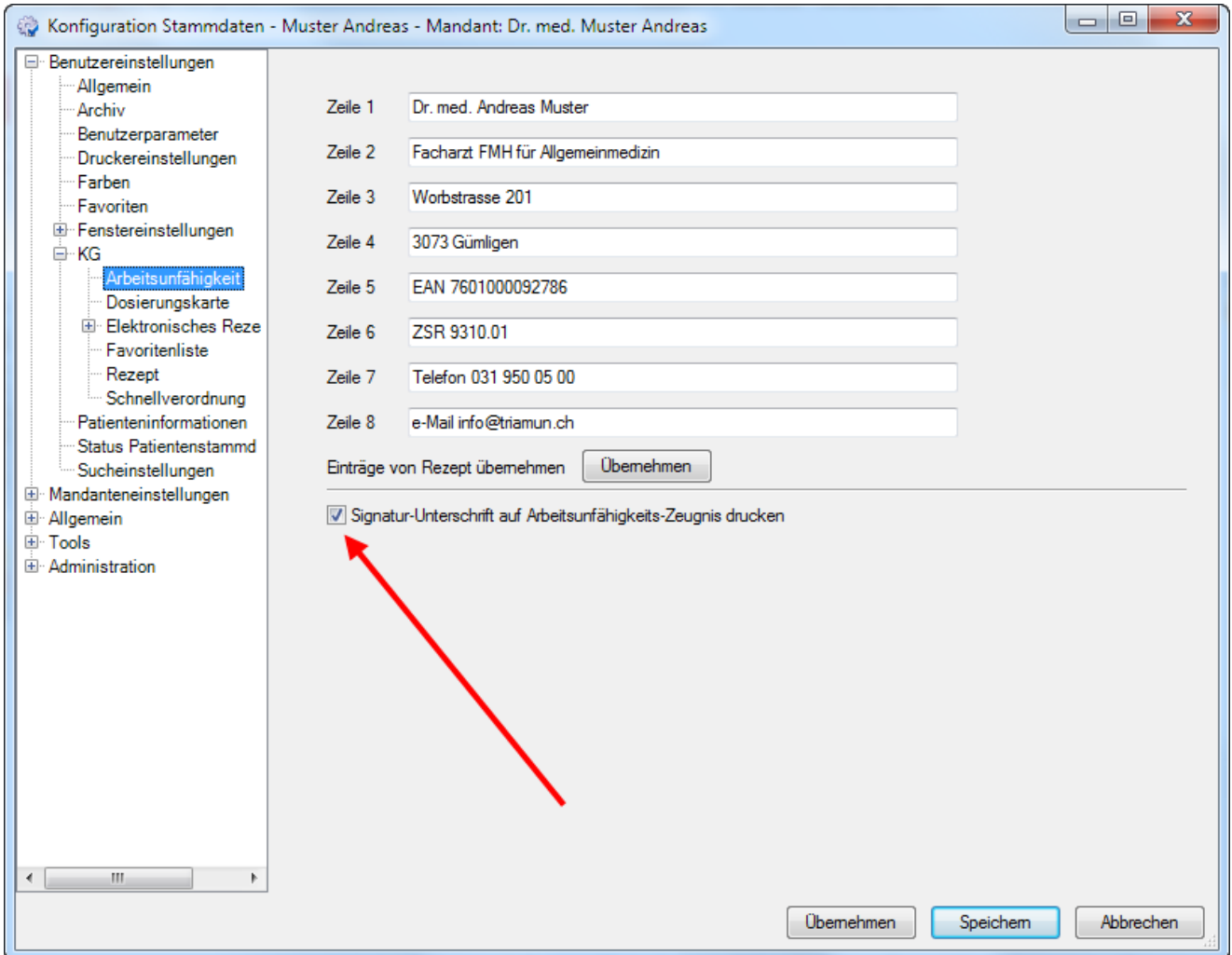
Rezept gültig bis :

A. Muster

15.09.2016 Seite 1 von 1
Dr. med. Andreas Muster

1.3. AUF-Zeugnis, Dispens

Pro Arzt kann in der Konfiguration auf den Arbeitsunfähigkeits-Parametern eingestellt werden, ob die Signatur-Unterschrift auf dem Arbeitsunfähigkeits-Zeugnis gedruckt werden kann.



Falls beim AA (Ausführenden Arzt) das Häkchen in der Konfiguration gesetzt ist und bei diesem Arzt eine Signatur-Unterschrift vorhanden ist, wird vor dem Druck oder Preview ein Fenster geöffnet mit der Möglichkeit, mittels Checkbox die Unterschrift zu setzen. Als Default ist das Häkchen gesetzt.

Mittels 'Einstellungen speichern' kann der Benutzer auf diesem Fenster die gewünschte Einstellung mit oder ohne Häkchen setzen.

